



EVIGARTEN「在家學習」平台(AN/P/19-20/030)

在停課期間，K2 參加了「EVI 探索 360 閱讀獎勵計劃」之學生，可登入 EVIGARTEN 中的「校本課程」持續在家進行學習，本校會透過平台發放在家學習的材料。而其他未有參加計劃的家長，可免費註冊為 EVIGARTEN「在家學習」平台之試用帳戶，與子女一同透過平台內的「在家學習內容」，包括「探索 360」、「個人衛生特輯」、「Phonics」、「時事望遠鏡」及其他多媒體動畫故事，讓學生能在家學習。試用帳戶將開放至 2020 年 3 月 2 日，家長可透過網頁版或手機 APP 版免費註冊，流程如下：

◇ 網頁版免費註冊流程

步驟 1：以電腦登入 EVIGARTEN 平台 (網址：www.evigarten.com)


步驟 2：點選右上角之「會員登入」，再點選「**註冊家長帳戶**」
然後再根據指示填寫「**家長資料**」，再透過電郵或手機訊息獲得「**驗證**」，以完成註冊步驟





步驟 3：成功註冊後，點選右上角的「兒童版」，再點選「**新增子女**」及當中的「**新增子女試用帳戶**」，填上相關資料便可使用當中的「**在家學習內容**」



◇ 手機 APP 版免費註冊流程 (支援 iOS 及 Andriod)

步驟 1：以手機到 iOS 或 Andriod 搜尋下載「EVIGarten」

步驟 2：下載後開啟「EVIGarten」，點選「註冊成為會員」並選取「**否，現在希望註冊成為訪客用戶。**」，然後再根據指示填寫相關資料，再透過電郵或手機訊息獲得「**驗證**」，以完成註冊步驟

步驟 3：登入後，點選右下角的 ，然後點選  帳號管理 及  子女及小童帳號 ，接著按「**增添子女試用帳號**」，填上子女姓名及就讀級別，便即可使用「**在家學習課程**」



如有任何查詢或需要協助，可致電 2114 0333 與 EVI 客戶服務部聯絡。